



ART[®]
INSIDE

WEGNI 50

TEKNİK ÖZELLİKLER			
WEGNI 50 TEK CAM	OPT.	MİN.	MAX.
PROFİL TABAN GENİŞLİĞİ	39 mm		
PROFİL KESİT YÜKSEKLİĞİ	50 mm		
PROFİL YÜZEYİ	ELOKSAL ELOKTROSTATİK BOYA		
CAM	10 mm	8 mm	12 mm
AHŞAP	40 mm		
DERZ	2 mm		
DERZ DOLGUSU	ÖZEL ÜRETİM ŞEFFAF FITİL + 3 M BANT		
MODÜL GENİŞLİĞİ	800 mm	600 mm	1200 mm
MODÜL YÜKSEKLİĞİ	2600 mm	1800 mm	3300 mm
FİLM UYGULAMASI	1200 mm		1500 mm
KAPI UYGULAMALARI	TEK KANAT VE ÇİFT KANAT CAM VE AHŞAP KAPI		
ELEKTRİFİKASYON PANELİ	AYDINLATMA ANAHTARI KLİMA KONTROL VB.		
AKUSTİK PERFORMANS	34 Db		
ENTEĞRE SİSTEMLER	WEGNI DS - WEGNI DG - SEPERATÖR		

TEK CAM BÖLME DUVAR




Daha fazla ışık,Daha fazla şeffalık!

Düseyde profilsiz cam birleşimleri ile, daha fazla şeffaf alan imkanı. Zemin ve tavanda 50mm kesitli profiller.


Ahşap Entegrasyonu!

Camların arasına ahşap modüller ekleyerek, şeffaflığı azaltmadan, daha dekoratif alanlar kazanma imkanı.



Film Uygulaması!

Camlara, renkli ve satine film uygulamaları ile mekanların kullanım kabiliyetini artırma ve şeffaflıktan ödün vermeden mekanlara anlamlar yükleme imkanı.



Elektrifikasyon Paneli!

Odaların, aydınlatma anahtarları, klima kontrol üniteleri vb. ihtiyaçları için, kapı kenarlarına ya da sistemin içine entegre edilebilen kablo kanalı uygulama imkanı.

Ahşap Kapı Uygulaması!

Cam bütünlüğünün içine, daha dekoratif bir görüntü katmak için, ahşap kapı uygulama imkanı!



Giriş Kontrol Üniteleri!

Odalara giriş çıkışları kontrol altında tutabilmek için, şifreli, kart okuyuculu, parmak izi okuyuculu kapı giriş kontrol ünitelerini sisteme entegre edebilme imkanı!




Sistem Entegrasyonları!

İstenildiğinde, tekcam duvardan, çiftcam duvara ya da seperatöre geçiş imkanı.

Radyüslü Duvar Uygulaması!

Dilediğinizde radyüslü duvar uygulaması ile estetikten ödün vermeden ferah ortamlar oluşturma imkanı!

















 **FAAL** Alüminyum®